


Comment être prévenu de l'arrivée des clients ?



: la borne d'accueil pour les visiteurs



Votre secrétariat est absent ou surchargé ?



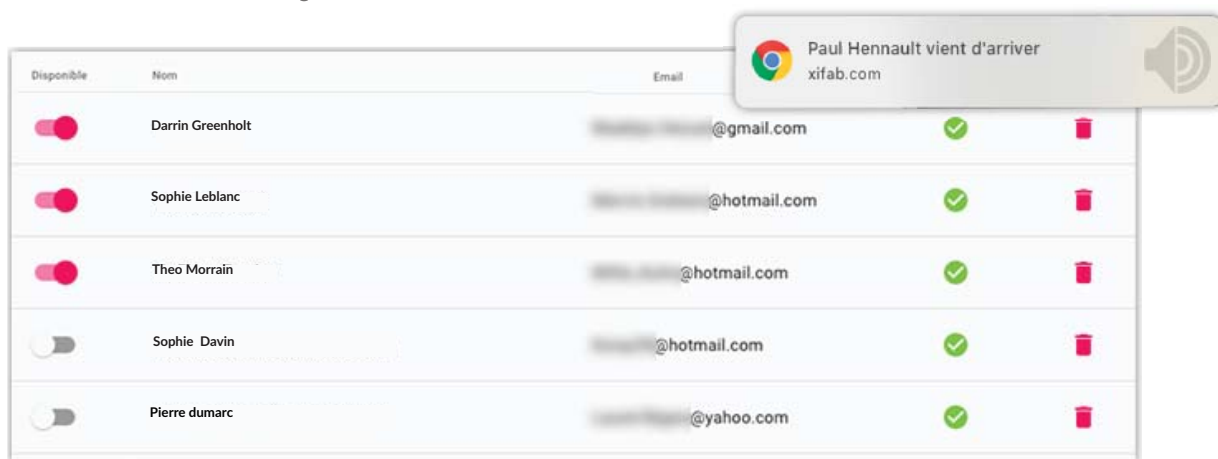
Mise en place en 10 minutes,
sans logiciel à installer.

Le parcours :

En arrivant, le client choisit le conseiller avec lequel il a rendez-vous :



Le conseiller reçoit une alerte discrète et instantanée



- liste des clients arrivés
- heure d'arrivée
- visualisation : avec rendez-vous ou sans rendez-vous
- une fois le client traité, il passe de la liste «en attente» vers l'historique

Le fonctionnement :

Le responsable organise sa solution comme il l'entend :

Ajout ou retrait instantané des conseillers faisant partie de l'agence,
Activation ou désactivation des conseillers présents.

| | | | | | | |
|-------------------------------------|--------------------------------------|------------------|------------|---------------------------|-------------------------------------|--------------------------|
| <input checked="" type="checkbox"/> | 60cd4603-5041-497a-82d2-9dae3d811f4d | Darrin Greenholt | Conseiller | Madelyn.Hessel@gmail.com | <input checked="" type="checkbox"/> | <input type="checkbox"/> |
| <input checked="" type="checkbox"/> | 2a63db48-8baa-47a1-9099-397b10f2f8e9 | Maryse Lubowitz | Conseiller | Mervin.Graham@hotmail.com | <input checked="" type="checkbox"/> | <input type="checkbox"/> |
| <input checked="" type="checkbox"/> | 8b59f553-69ac-4949-ac73-2b7f4aedc4e6 | Willia Jast | Conseiller | Millie.Kuhn@hotmail.com | <input checked="" type="checkbox"/> | <input type="checkbox"/> |
| <input type="checkbox"/> | a9ab8f65-4f80-41b7-b5ef-e287e1483bdf | Gregorio Heaney | Conseiller | Korey39@hotmail.com | <input checked="" type="checkbox"/> | <input type="checkbox"/> |
| <input type="checkbox"/> | 09d38de9-1146-41e3-8275-b13f568689f6 | Idella Dare | Conseiller | Laurel.Rippin@yahoo.com | <input checked="" type="checkbox"/> | <input type="checkbox"/> |







la borne affiche instantanément les changements

Activation ou désactivation du choix «J'ai rendez-vous»

J'ai un rendez-vous

Activer la page "J'ai un rendez-vous"

Un tableau de bord simple

| | | | |
|---|-----------------|---|--|
|  | Paramètres | ← | Réglage de ce qui est affiché sur la borne |
|  | Utilisateurs | ← | Ajout/suppression de conseillers Activation/désactivation des conseillers du jour |
|  | Archive | ← | Historique des clients traités (effaçable) |
|  | Visiteurs | ← | Liste des clients en attente |
|  | Statistiques | | |
|  | Lancer la borne | ← | Prévisualisation de l'affichage de la borne |

Chaque conseiller de l'agence dispose de :

- sa propre interface
- ses clients en attente
- alerte sonore discrète à chaque nouvel arrivant (pour ses propres rendez-vous)
- l'historique des clients traités



3 modèles de bornes disponibles :



LuTab 10 pouces

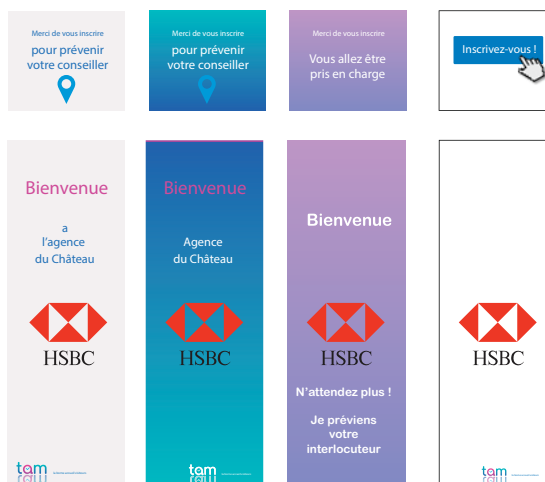


OhPad 10 pouces lumineuse



BorneX 15 pouces

Personnalisées à l'identité de votre agence :



La sécurité

Solution conforme à la loi sur la protection des données (RGPD)

- Solution 100% française créée et gérée par Xifab
- Hébergée sur des serveurs en Europe
- Données cryptées
- Autonomie des responsables pour l'effacement des données (irréversible)

Pour résumer :

99 €/mois/borne

Borne LuTab prête à brancher avec logiciel et maintenance

Ou 39 €/mois logiciel seul

Prévoir l'achat d'une borne dans les gammes Xifab



- nombre de conseillers illimité
- pas de logiciel à installer
- affichage des clients en attente
- consultable à distance sur PC, tablette ou smartphone
- avec ou sans rendez-vous
- historique par jour, effaçable
- écran borne personnalisé
- aide en ligne
- hot line heures de bureau
- signalétique de la borne personnalisable
- livrée prête à brancher
- un tarif unique par borne, quel que soit le nombre de

Autres modèles de bornes, nous consulter.