

Votre borne peut recevoir 3 types d'impression.
Selon votre commande, vous disposez de :

**Gabarit ajusté
à la largeur du socle :**

1 panneau imprimé
sur PVC expansé :
sur le corps de la borne
Format : 940 x 316 mm



**Gabarit ajusté
à la largeur de la tête :**
(le visuel déborde de 15 mm
de chaque côté du socle)

1 panneau imprimé
sur PVC expansé :
**AVEC ou SANS ouverture
imprimante**
sur le corps de la borne
Format : 940 x 360 mm



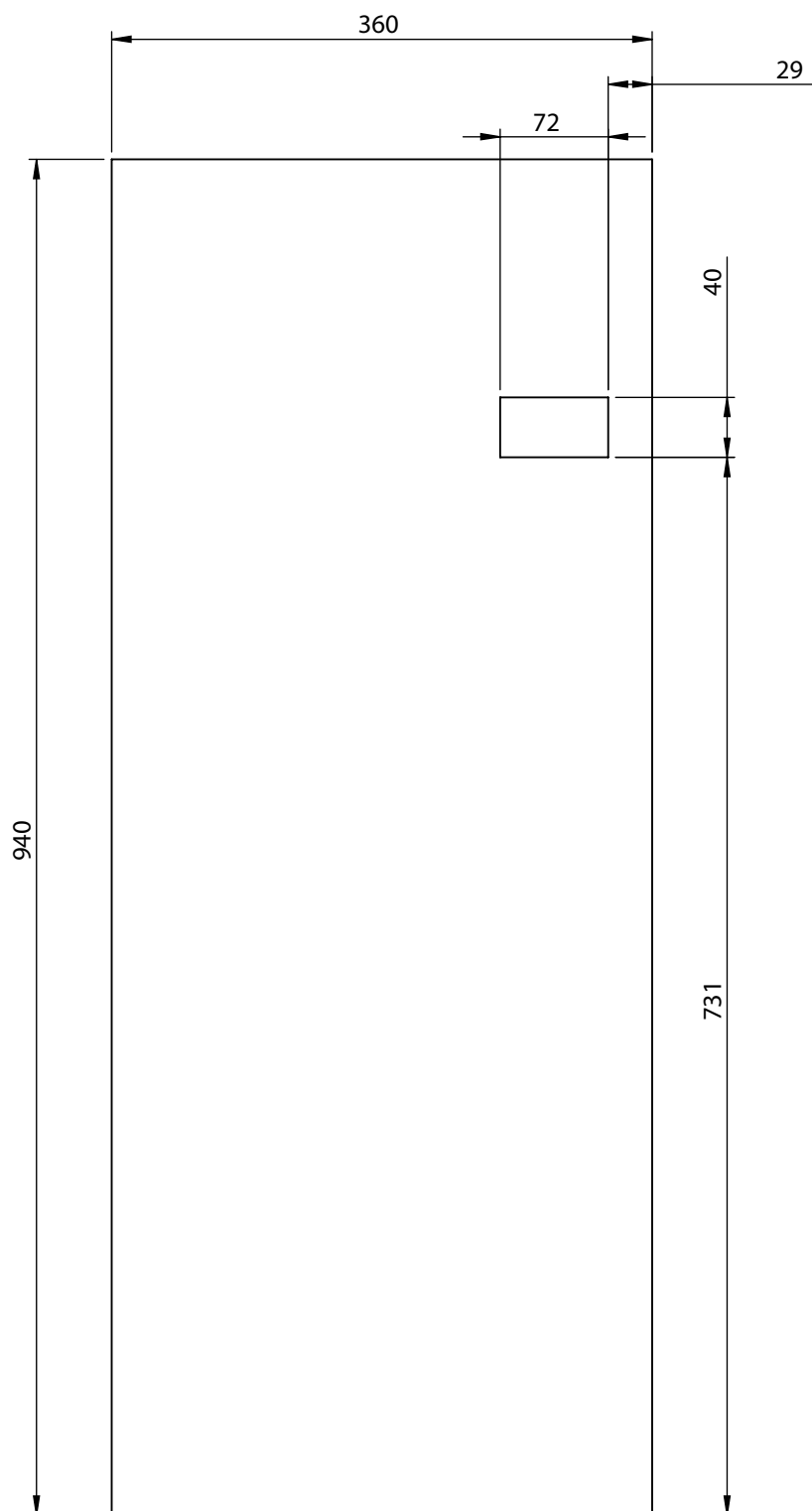
1 contour d'écran (si commandé)
sur Dibond 2 mm
sur la tête de la borne
Format : 414 x 254 mm



Vous trouverez sur les pages suivantes
les gabarits selon votre modèle de borne

Cotes et découpe du panneau imprimé : LuTab Imprimante

Utiliser le gabarit sur la page suivante




Gabarit LuTab **AVEC** imprimante

Bord perdu →

(votre visuel doit déborder du cadre pour assurer une coupe sans zone blanche)

Ouverture
sortie
du ticket



Retirer toutes ces informations et tracés.
Ne pas évider l'ouverture ticket, laisser le visuel se poursuivre à l'intérieur

Fournir un document avec
UNIQUEMENT votre visuel
sans découpe ni contour,
nous les positionnerons
à réception de votre fichier

Fichier à fournir :

.pdf HD ou illustrator CS5 MAXI !

images HD

Toutes les polices vectorisées

Echelle : 100 %

Gabarit standard (ajusté à la largeur du socle)

Bord perdu

→
(votre visuel doit déborder
du cadre pour assurer une
coupe sans zone blanche)

Retirer toutes ces informations et tracés.

Fournir un document avec
UNIQUEMENT votre visuel
sans découpe ni contour,
nous les positionnerons
à réception de votre fichier

Fichier à fournir :

.pdf HD ou illustrator CS5 **MAXI !**


images HD

Toutes les polices vectorisées

Echelle : 100 %

Gabarit panneau supérieur si commandé en option

Bord perdu



(votre visuel doit déborder
du cadre pour assurer une
coupe sans zone blanche)

Retirer toutes ces informations et tracés.

Fournir un document avec
UNIQUEMENT votre visuel
sans découpe ni contour,
nous les positionnerons
à réception de votre fichier

Fichier à fournir :

.pdf HD ou illustrator CS5 **MAXI !**

images HD

Toutes les polices vectorisées

Echelle : 100 %

Bord perdu

(votre visuel doit déborder
du cadre pour assurer une
coupe sans zone blanche)

Gabarit Lecteur code barre **TAB A6 10.1"**

Retirer toutes ces informations et tracés.
Ne pas évider l'ouverture écran, laisser
le visuel se poursuivre à l'intérieur

Fournir un document avec
UNIQUEMENT votre visuel
sans découpe ni contour,
nous les positionnerons
à réception de votre fichier

Fichier à fournir :
.pdf HD ou illustrator CS5 MAXI !
images HD

Toutes les polices vectorisées

Echelle : 100 %

Votre logo

